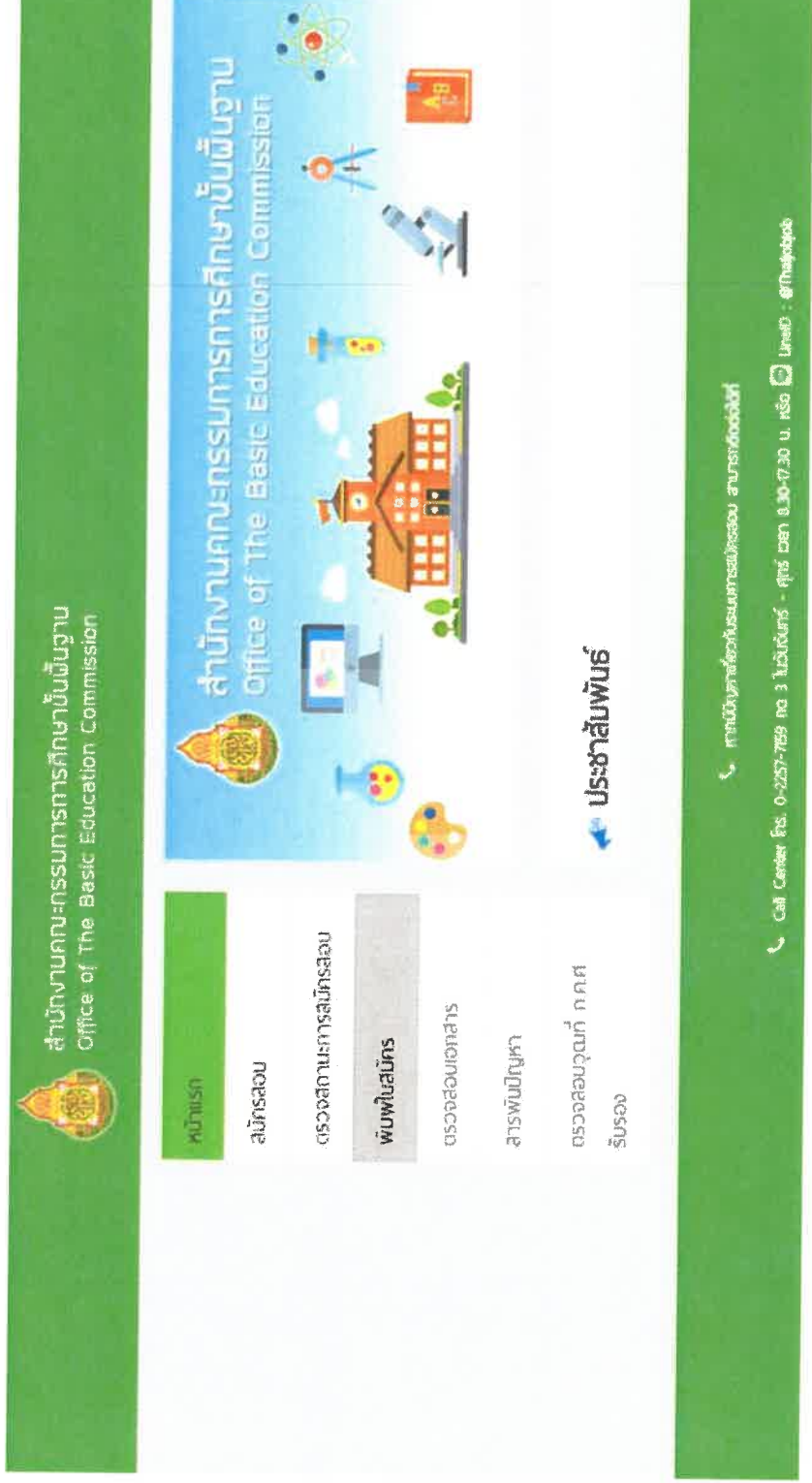


คู่มือขั้นตอนการใช้งานระบบรับสมัครทางออนไลน์ (สำหรับผู้สมัครออนไลน์)

การสอบแข่งขันเพื่อบรรจุและแต่งตั้งบุคลากรทางการศึกษา
ตำแหน่งครูผู้ช่วย สังกัดสำนักงานคณะกรรมการการศึกษาขั้นพื้นฐาน ปี พ.ศ. 2567

1. เข้าสู่เว็บไซต์ <https://obec67.thaijobjob.com>



The screenshot displays the website interface for the Office of The Basic Education Commission. At the top, there is a green header with the commission's logo and name in Thai and English. Below the header is a navigation menu with several items: Home, Login, Registration, Contact Us, and a dropdown menu for 'Services' which includes 'Exam Information', 'Exam Registration', 'Exam Results', and 'Exam Schedule'. The main content area features a large banner with the commission's name and a colorful illustration of a school building and various educational icons. Below the banner, there is a 'Services' section with a list of links: Home, Login, Registration, Contact Us, Exam Information, Exam Registration, Exam Results, Exam Schedule, and a 'Services' link with a blue arrow icon. At the bottom, there is a green footer with contact information: 'Call Center Tel: 0-2257-7659 no. 3 Line@obec - 0-2257-7659 no. 3 Line@obec' and 'Line@obec : @thaijobjob'.

2. คลิกที่แถบเมนู “สมัครสอบ” จะปรากฏหน้าต่างรูป ให้ท่านอ่านเงื่อนไขการสมัคร

และจากนั้นคลิก “ดำเนินการสมัครคลิกที่นี่”

The screenshot shows the website of the Thai Basic Education Commission (ส.ก.ศ.). At the top, there is a navigation bar with the following items: หน้าแรก (Home), ติดต่อเรา (Contact Us), ข่าวประชาสัมพันธ์ (Public Information), บริการ (Services), and สมัครสอบ (Apply for Exam). The 'สมัครสอบ' button is highlighted with a red box.

The main content area is titled 'ขั้นตอนการสมัคร' (Application Process) and contains a numbered list of steps:

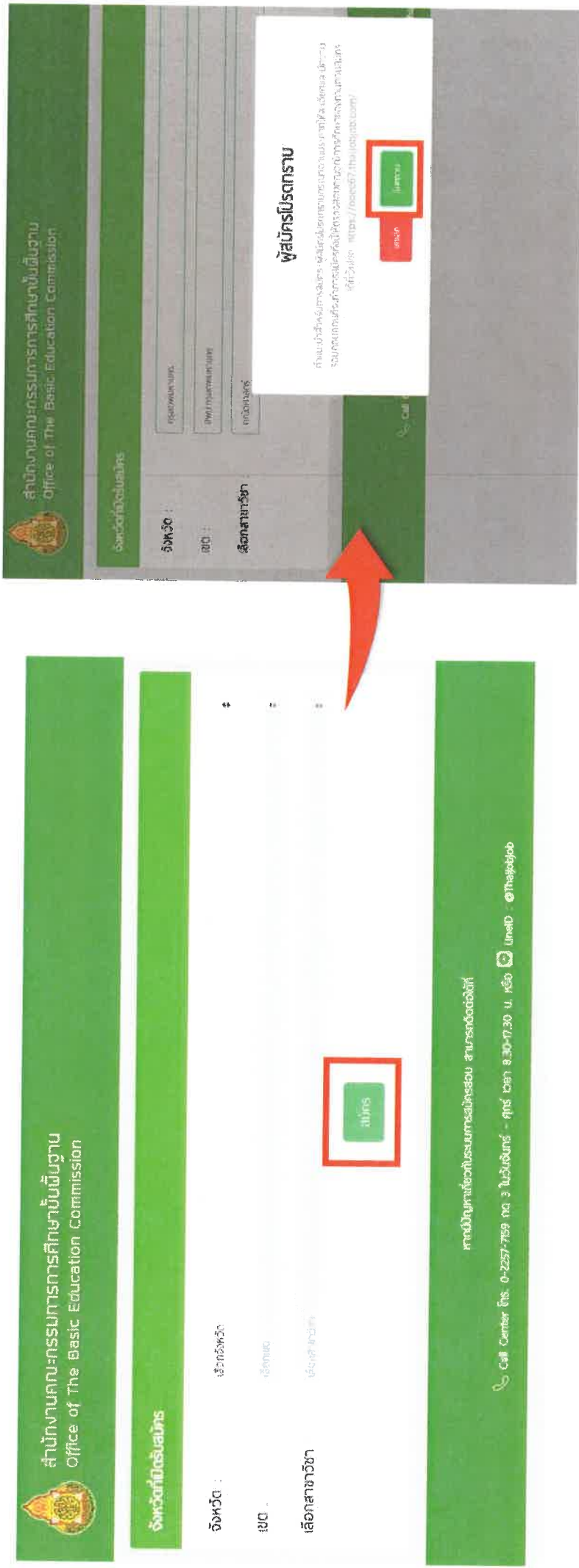
1. ขั้นตอนการสมัครสอบ (Application Step)
2. การสอบคัดเลือก (Selection Exam)
3. การสอบสัมภาษณ์ (Interview)
4. ขั้นตอนการชำระเงิน (Payment Step)

Below the steps, there is a section for 'เอกสารที่เกี่ยวข้อง' (Related Documents) with a list of items: คู่มือการสมัครสอบ (Application Manual), ใบสมัคร (Application Form), หนังสือแจ้งผลการสอบ (Exam Result Notice), หนังสือแจ้งรายชื่อผู้มีสิทธิ์สอบ (List of Eligible Candidates), หนังสือแจ้งรายชื่อผู้มีสิทธิ์สอบ (List of Eligible Candidates), หนังสือแจ้งรายชื่อผู้มีสิทธิ์สอบ (List of Eligible Candidates), หนังสือแจ้งรายชื่อผู้มีสิทธิ์สอบ (List of Eligible Candidates), หนังสือแจ้งรายชื่อผู้มีสิทธิ์สอบ (List of Eligible Candidates), หนังสือแจ้งรายชื่อผู้มีสิทธิ์สอบ (List of Eligible Candidates), หนังสือแจ้งรายชื่อผู้มีสิทธิ์สอบ (List of Eligible Candidates).


At the bottom, there is a red button labeled 'ดาวน์โหลด' (Download). Below it, there is a red arrow pointing to a box containing two buttons: 'ดาวน์โหลด' (Download) and 'ดำเนินการสมัคร' (Apply). The 'ดำเนินการสมัคร' button is highlighted with a red box.

At the very bottom, there is a footer with the following information: สำนักงานคณะกรรมการการศึกษาขั้นพื้นฐาน (Office of the Basic Education Commission), 111 ถนนวิภาวดีรังสิต กรุงเทพมหานคร 10140 (111 Vibhavadi Rangsit Road, Bangkok 10140), โทร. 0-2551-7199 ถึง 1 (Tel. 0-2551-7199 ext. 1), โทรสาร 0-2551-7199 ถึง 1 (Fax 0-2551-7199 ext. 1), and the website URL http://www.oeaw.go.th.

3. เลือกจังหวัดที่ต้องการจะสมัครสอบ พร้อมทั้งเลือกเขตและสาขาวิชาคลิก “สมัคร” จากนั้นจะมีหน้าต่างขึ้นมาให้ทำอ่านค่าแนะ
และจากนั้นคลิก “รับทราบ”



4. กรอกข้อมูลรายละเอียดตามความเป็นจริงให้ถูกต้องและครบถ้วน



สำนักงานคณะกรรมการการศึกษาขั้นพื้นฐาน
Office of The Basic Education Commission

ใบสมัครสอบแข่งขันเพื่อบรรจุและแต่งตั้งบุคคลเข้ารับราชการเป็นข้าราชการครูและบุคลากรทางการศึกษา ตำแหน่งครูผู้ช่วย
สังกัดสำนักงานคณะกรรมการการศึกษาขั้นพื้นฐาน ปี พ.ศ. 2567

ขั้นตอนที่ 1 กรอกข้อมูลใบสมัครศึกษาขั้นพื้นฐานแบบออนไลน์

เลขที่ใบสมัคร

รหัสผ่าน

กรอกหมายเลข

ชื่อ	นามสกุล
ชื่อจริง <input type="text"/>	<input type="text"/>
ชื่อกลาง <input type="text"/>	นามสกุล <input type="text"/>
ชื่อตัว <input type="text"/>	นามสกุล <input type="text"/>

28 มีนาคม 2567 (สงวน)

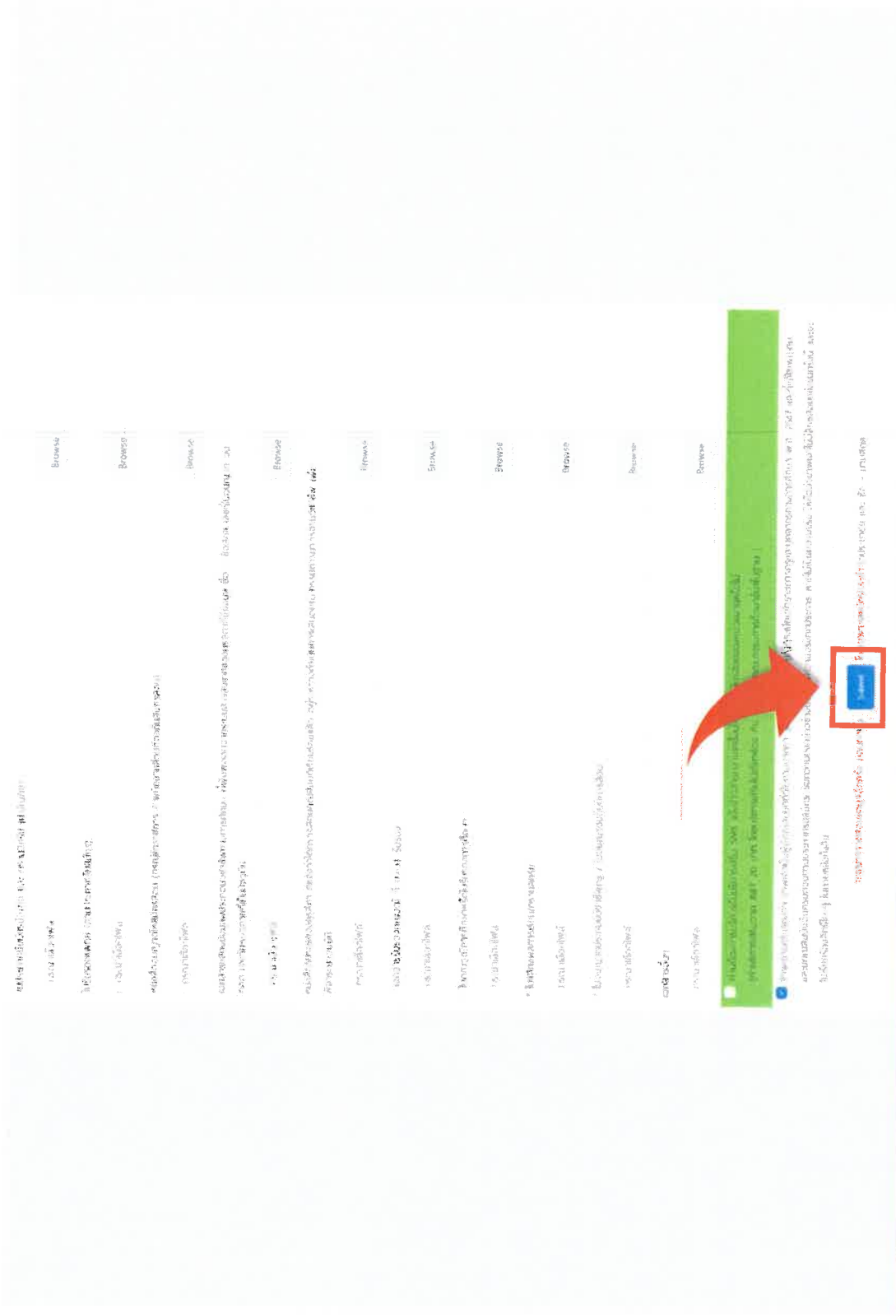
อายุต้องไม่ต่ำกว่า 18 ปี นับถึงวันสมัครสอบวันที่ 27 มีนาคม 2567

เลขที่บัตรประชาชน <input type="text"/>	เลขที่บัตรประชาชน <input type="text"/>
ชื่อจริง <input type="text"/>	นามสกุล <input type="text"/>
ชื่อกลาง <input type="text"/>	นามสกุล <input type="text"/>
ชื่อตัว <input type="text"/>	นามสกุล <input type="text"/>
ชื่อจริง <input type="text"/>	นามสกุล <input type="text"/>
ชื่อกลาง <input type="text"/>	นามสกุล <input type="text"/>
ชื่อตัว <input type="text"/>	นามสกุล <input type="text"/>

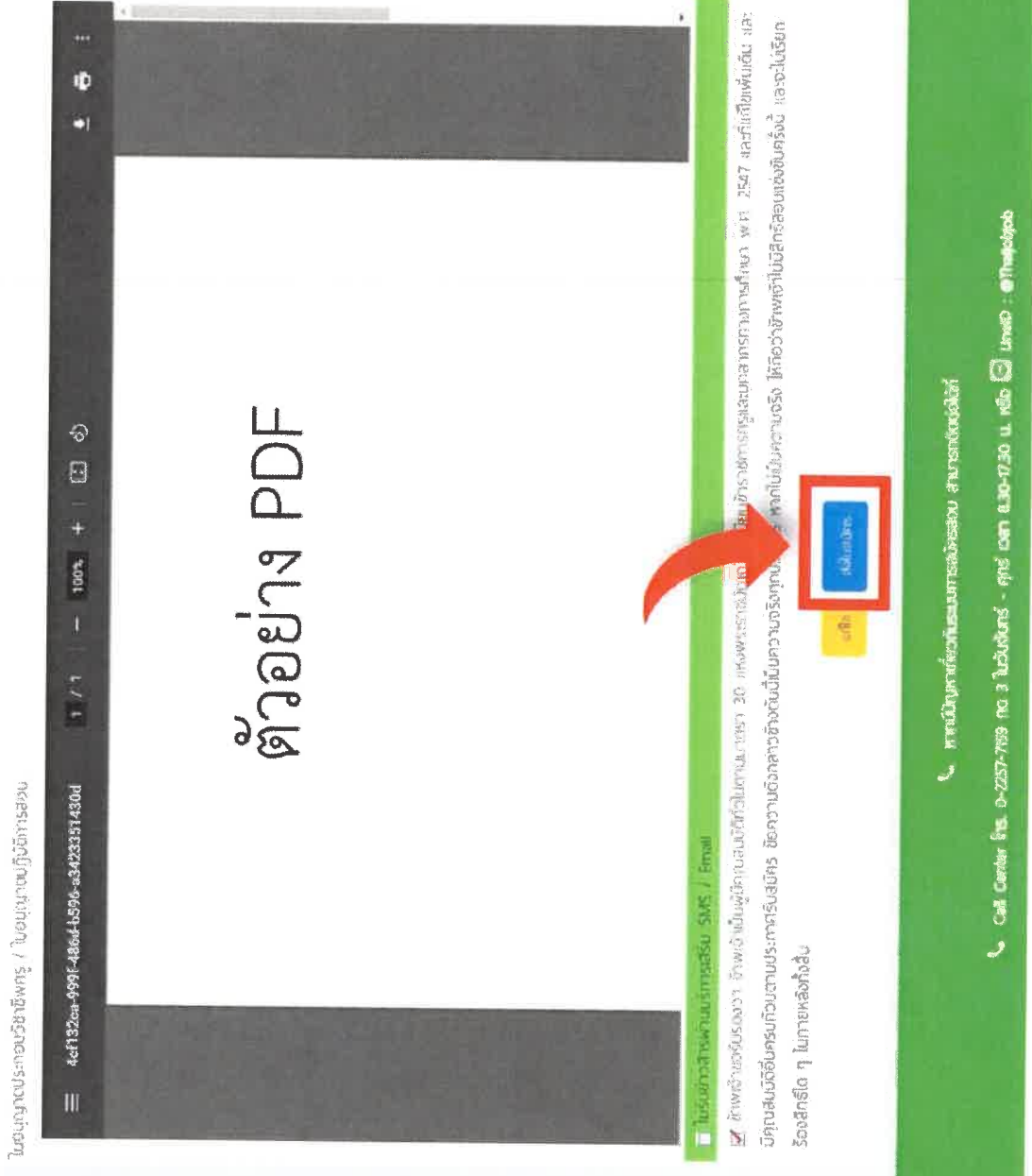
28 มีนาคม 2567 (สงวน)

ขอสงวนสิทธิ์ในกรณีที่มีข้อสงสัย กรุณาติดต่อศูนย์ช่วยเหลือผู้สมัคร

5. เมื่อกรอกข้อมูลและอัปโหลดไฟล์เอกสารเรียบร้อยแล้ว ให้ทำคลิกที่ปุ่ม “Submit”



6. ตรวจสอบข้อมูลให้ถูกต้อง และทำเครื่องหมาย ✓ ในช่องสี่เหลี่ยมและคลิกที่ปุ่ม “ส่งใบสมัคร”



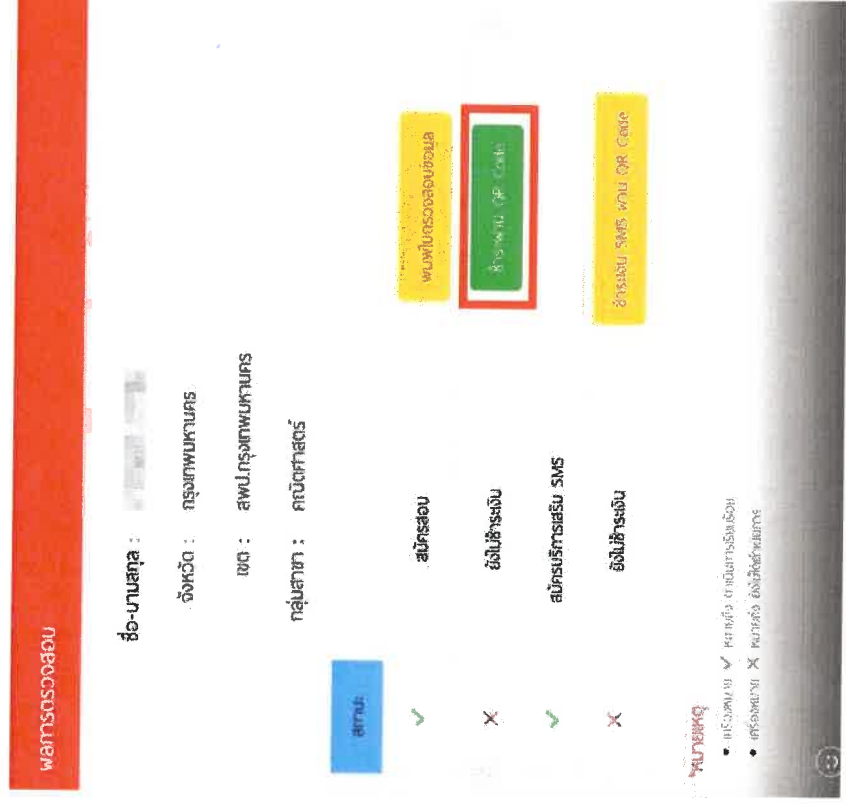
7. เมื่อส่งใบสมัครเรียบร้อยแล้ว ระบบจะแสดงหน้าดังรูป

ให้คลิกที่ “พิมพ์แบบฟอร์มชำระเงิน”

The screenshot displays the official website of the Basic Education Commission (BEC). At the top left, there is the BEC logo and the text 'สำนักงานคณะกรรมการการศึกษาขั้นพื้นฐาน' and 'Office of The Basic Education Commission'. Below this, a navigation menu includes 'ข้อมูลการรับสมัครของ สำนักงานคณะกรรมการการศึกษาขั้นพื้นฐาน'. The main content area features a large heading 'ระบบได้รับใบสมัครของท่านเรียบร้อยแล้ว !!' and a prominent green button labeled 'พิมพ์แบบฟอร์มชำระเงิน'. At the bottom, there are contact details: 'Call Center โทร. 0-2257-7199 no.3 ในวันจันทร์ - วันศุกร์ เวลา 8.30-17.30 น. หรือ' and 'LineID : @Theajobjob'.

8. ชำระเงินผ่านช่องทาง QR Code

ให้คลิกที่ “ชำระเงินผ่าน QR Code”



ธนาคารที่ร่วมบริการ :



9. เมื่อชำระเงินแล้ว สามารถพิมพ์ใบสมัครสอบ ตั้งแต่วันที่ 24 พฤษภาคม 2567 เป็นต้นไป
ซึ่งในการพิมพ์ใบสมัครสอบ ใส่เลขบัตรประชาชน หลังจากรันกด “พิมพ์ใบสมัคร” เพื่อดาวน์โหลดใบสมัคร

สำนักงานคณะกรรมการการศึกษาขั้นพื้นฐาน
Office of The Basic Education Commission

หน้าแรก

สมัครสอบ

ตรวจสอบสถานะการสมัครสอบ

พิมพ์ใบสมัคร

พิมพ์บัตรประจำตัวสอบ

ตรวจสอบเอกสาร

สารพันปัญหา

ตรวจสอบวุฒิที่ ก.ศ.ศ.

รับรอง

เลขบัตรประจำตัวประชาชน :

Print

สมัครสอบ

ชื่อ-นามสกุล :

กลุ่มสาขา : ภาษาไทย

เขต : สพป.กรุงเทพมหานคร

เอก : วิทยาการคอมพิวเตอร์

แม่ศรี

WUWU@UPIS

คำขวัญ: ความเป็นเลิศทางการศึกษาระดับพื้นฐาน

Call Center โทร. 0-2257-7699 กอ. 3 ในวันจันทร์ - ศุกร์ เวลา 8.30-17.30 น. เว็บไซต์ : @TheUpisweb

ตัวอย่างใบสมัครผู้สอบ



เลขประจำตัวสอบ
010110000

ใบสมัครสอบแข่งขันเพื่อรับบรรจุและแต่งตั้งบุคคลเข้ารับราชการครูและบุคลากรทางการศึกษา
ตำแหน่งครูผู้ช่วย สังกัดสำนักงานคณะกรรมการการศึกษาขั้นพื้นฐาน ปี พ.ศ. 2567
สำนักงานศึกษาธิการจังหวัด กรุงเทพมหานคร

สมัครสอบด้วยชื่อ หรือนาม หรือฉายาวิชาเอก ภาษาไทย รหัสกลุ่มวิชา 02

เขียน ประธานกรรมการศึกษาธิการจังหวัด กรุงเทพมหานคร

ผู้มีสิทธิ์เข้าประจำราชการจะสมัครและแปรต้นเพื่อสมัครและแต่งตั้งบุคคลเข้ารับราชการครูและบุคลากรทางการศึกษา ตำแหน่งครูผู้ช่วย ปี พ.ศ. 2566
ปฏิทินวันที่ 4 ถึง 5 ปี และจะประกาศปิดรับสมัครโดยมีวันสุดท้ายในการสมัครในวันที่ 1 ปี จึงขอเสนอรายละเอียดพร้อมหลักฐานเกี่ยวกับ
ตัวพิมพ์จริงชื่อและนามสกุลจะตรงกับดังต่อไปนี้

- ชื่อ - สกุล เพศ สัญชาติ เดือน ปีเกิด (อายุ)
- ภูมิลำเนาปัจจุบันที่ใดจริงเดิมครบถ้วนไม่ต่ำกว่า 18 ปี เกิดวันที่ เดือน พ.ศ.
- บิดา/มารดาชื่อจริงและนามสกุล สัญชาติ เดือน พ.ศ.
- ชื่อจริงและนามสกุลเดิม สัญชาติ เดือน พ.ศ.
- ชื่อจริงและนามสกุลเดิม สัญชาติ เดือน พ.ศ.
- ชื่อจริงและนามสกุลเดิม สัญชาติ เดือน พ.ศ.
- ชื่อจริงและนามสกุลเดิม สัญชาติ เดือน พ.ศ.
- ชื่อจริงและนามสกุลเดิม สัญชาติ เดือน พ.ศ.

- วุฒิทางการศึกษาระดับมหาวิทยาลัยหรือเทียบเท่า สาขาวิชาเอก
ได้รับอนุมัติจากสถาบันศึกษาชื่อ
จังหวัด เดือน พ.ศ.
ได้คะแนนเฉลี่ยสะสม วุฒิปริญญาตรีที่เข้าใช้รับคือ
ความรู้ความสามารถพิเศษ ตำแหน่งที่
อาชีพปัจจุบัน ปี หน่วยงาน จังหวัด
สถานที่ตั้งพัก หมู่บ้าน ตำบล อำเภอ/เขต จังหวัด
ตำแหน่งของ ชื่อ
โทรศัพท์ โทรสาร
ไปรษณียบัตรไปรษณีย์เลขที่ จังหวัด
ชื่อใน บ. ย. วัน ที่ เดือน พ.ศ. ให้ได้ลงวันที่ เดือน
ระดับการศึกษา ระดับชั้นที่ประสงค์จะสอบเข้าศึกษาปริญญาโท
กรณีผู้สมัครมีคุณสมบัติไม่ตรงตามที่กำหนดสอบ ๖ และมีใบรับรองจากหน่วยงานประกอบวิชาชีพครูหรือหลักสูตร
ที่ผู้สมัครออกให้เพื่อปฏิบัติหน้าที่สอบ ให้แนบบนซองซองซองให้ผู้ประกอบวิชาชีพครูโดยไม่มีกฎหมายประกอบวิชาชีพครู
 แนบบนซองซองซองให้ผู้ประกอบวิชาชีพครูโดยไม่มีกฎหมายประกอบวิชาชีพครู ตามแบบ 1 (คส.09 10) พร้อมทั้งแนบบ
(พาร์ทฟอร์มยื่นสมัครต่าง ๆ ไม่ถูกต้อง หรือไม่ครบถ้วนตามที่กำหนดไว้ในประกาศรับสมัคร)
 ข้าพเจ้าขอรับรองว่า ข้าพเจ้าเป็นผู้มีคุณสมบัติที่ตรงตามตัว 30 แห่งพระราชบัญญัติระเบียบข้าราชการครูและบุคลากร
ศึกษา และมีคุณสมบัติอื่นครบถ้วนตามประกาศรับสมัคร ข้อความดังกล่าวนี้ ข้าพเจ้าเป็นความจริงทุกประการ หากไม่
สอบแข่งขันครั้งนี้ และจะไม่เรียกหลักฐานใด ๆ ในภายหลังทั้งสิ้น
ลงลายมือชื่อ
วันที่ เดือน

10. เมื่อชำระเงินแล้ว สามารถพิมพ์บัตรประจำตัวผู้สอบหลังปิดระบบสมัครสอบ ตั้งแต่วันที่ 24 พฤษภาคม 2567 เป็นต้นไป
บัตรประจำตัวผู้สอบใส่เลขบัตรประจำตัวประชาชน หลังจากนั้นกด **"พิมพ์บัตรประจำตัวสอบ"** เพื่อดาวน์โหลดบัตรประจำตัว

The image shows a two-step process on the Basic Education Commission website. In the first step, the user is on the 'Print Exam Card' page, where the 'Print Exam Card' button is highlighted with a red box. A red arrow points to the second step, which is the 'Download Exam Card' page. On this page, the 'Download Exam Card' button is also highlighted with a red box. The download page displays the user's information: Name (Wamsongsoo), ID Number (blurred), Group (Thai Language), Address (SPPK Phromphrakong), and the exam center (Wu Wun Prasoet). The 'Download Exam Card' button is highlighted with a red box.

สำนักงานคณะกรรมการการศึกษาขั้นพื้นฐาน
Office of The Basic Education Commission



หน้าแรก
สมัครสอบ
ตรวจสอบสถานะการสมัครสอบ
พิมพ์ใบสมัคร
พิมพ์บัตรประจำตัวสอบ
ตรวจสอบเอกสาร
สารพันปัญหา
ตรวจสอบจุดที่ ก.ศ.ศ.
รับรอง

พิมพ์บัตรประจำตัวสอบ
เลขบัตรประจำตัวประชาชน :
ชื่อ-นามสกุล :
กลุ่มสาขา : ภาษาไทย
เขต : สพป.กรุงเทพมหานคร
กลุ่มวิชาเอก : วิทยาการคอมพิวเตอร์
บัตรประจำตัวสอบ :
WUWUNPRASOET

พิมพ์บัตรประจำตัวสอบ

หากมีปัญหากับระบบการสมัครสอบ สามารถติดต่อได้ที่
Call Center โทร. 0-2257-7689 กด 3 ในวันจันทร์ - ศุกร์ เวลา 8.30-17.30 น. หรือ LineID : @TheJobJob

ตัวอย่างบัตรประจำตัวผู้สอบ

		จังหวัด กรุงเทพมหานคร
เลขประจำตัวผู้สอบ		0 1 0 1 1 0 0 0 0 1
บัตรประจำตัวผู้สอบแข่งขันเพื่อบรรจุและแต่งตั้ง เข้ารับราชการเป็นข้าราชการครูและบุคลากรทางการศึกษา ตำแหน่งครูผู้ช่วย สังกัดสำนักงานคณะกรรมการการศึกษาขั้นพื้นฐาน ปี พ.ศ.2567		
ชื่อ-สกุล	
หมายเลขบัตรประจำตัวประชาชน	
สอบแข่งขันในกลุ่มวิชาเอก วิทยาลัยนครพนมวิทยาคม	
.....		
ลายมือชื่อผู้สมัคร		

11. เมื่อท่านชำระเงินเรียบร้อยแล้ว ให้ท่านกลับไปหน้าหลัก และคลิกที่แถบเมนู “ ตรวจสอบเอกสาร ”

***** กรณีอัปโหลดเอกสารไม่ผ่าน ท่านสามารถคลิกที่ปุ่ม “ แก้ไขเอกสาร ” ได้ *****

The screenshot displays the Thai Basic Education Commission (ท.ศ.บ.) website interface. It shows the 'เอกสารหลักฐานการสมัคร' (Application Evidence Documents) section with an 'อัปโหลดเอกสารหลักฐานการสมัคร' (Upload Application Evidence Documents) button. The page includes a sidebar with navigation links like 'หน้าหลัก', 'บริการช่วยเหลือ', and 'ส่งเอกสารหลักฐานการสมัคร' (Send Application Evidence Documents). The main content area features a 'ตรวจสอบเอกสารหลักฐานการสมัคร' (Check Application Evidence Documents) button and a table listing application status for various provinces. At the bottom, there is a 'หมายเหตุ' (Notes) section with three items: 'กรณีเอกสารหลักฐานการสมัครไม่ผ่าน', 'กรณีเอกสารหลักฐานการสมัครไม่ผ่าน', and 'กรณีเอกสารหลักฐานการสมัครไม่ผ่าน'.

จังหวัด	สถานะการสมัคร
กรุงเทพมหานคร	ไม่ผ่าน
นนทบุรี	ไม่ผ่าน
ปทุมธานี	ไม่ผ่าน
พระนครศรีอยุธยา	ไม่ผ่าน
สิงห์บุรี	ไม่ผ่าน
อ่างทอง	ไม่ผ่าน
ฉะเชิงเทรา	ไม่ผ่าน
นครนายก	ไม่ผ่าน
สระบุรี	ไม่ผ่าน
ชลบุรี	ไม่ผ่าน
ฉะเชิงเทรา	ไม่ผ่าน
ปราจีนบุรี	ไม่ผ่าน
สระแก้ว	ไม่ผ่าน
ชลบุรี	ไม่ผ่าน
ฉะเชิงเทรา	ไม่ผ่าน
ชลบุรี	ไม่ผ่าน
ฉะเชิงเทรา	ไม่ผ่าน
ชลบุรี	ไม่ผ่าน
ฉะเชิงเทรา	ไม่ผ่าน

12. ให้ทำคลิก “Browse” และทำการอัปโหลดเอกสารที่ถูกต้องลงไป และคลิกที่ปุ่ม “แก้ไข”



สำนักงานคณะกรรมการการศึกษาขั้นพื้นฐาน
Office of The Basic Education Commission

บันทึกไฟล์

เลขประจำตัวประชาชน

1115644329077

รูปถ่าย (File .jpg)

เอกสาร คณะกรรมการการศึกษาขั้นพื้นฐาน

Upload

สื่อกำหนดข้อสอบ

Upload PDF file

Upload

สื่อบรรยายคำอธิบายข้อสอบ

Upload PDF file

Upload

ไฟล์คู่มือวิชาภาษาอังกฤษ

Upload PDF file

Upload

ใบตอบคำถามแบบปรนัย

Upload PDF file

Upload

ใบตอบคำถามแบบเลือกตอบ

Upload PDF file

Upload

เอกสารแนบอื่น ๆ (File .docx)

Upload PDF file

Upload

แก้ไข

หากมีคำถามเกี่ยวกับระบบสารสนเทศ สอบถามได้ที่

Call Center โทร. 0-2257-7858 โทร. 3 ในวันจันทร์ - ศุกร์ เวลา 8.30-17.30 น. หรือ it@o-nec.go.th

13. คลิกที่ปุ่ม “ยืนยันการแก้ไขไฟล์” จากนั้นจะมีหน้าต่างขึ้นมาให้คลิก “OK”



14. จากน้รระบบตรวจสอบ เมื่อผ่านการตรวจเรียบร้อยแล้วสถานะจะขึ้นว่า “ผ่าน”

สำนักงานคณะกรรมการการศึกษาขั้นพื้นฐาน
Office of The Basic Education Commission

ผลการสอบ

ผลการสอบ

ผลการสอบ

วิชา	ผล
ภาษาไทย	ผ่าน
คณิตศาสตร์	ผ่าน
วิทยาศาสตร์	ผ่าน
สังคมศึกษา	ผ่าน
สุขศึกษา/พลศึกษา	ผ่าน
ศิลปะ/นาฏศิลป์	ผ่าน
การงานอาชีพ	ผ่าน
ภาษาต่างประเทศ	ผ่าน
การงานอาชีพ/เทคโนโลยี/สังคมศึกษา	ผ่าน
การงานอาชีพ/สังคมศึกษา	ผ่าน
การงานอาชีพ/สังคมศึกษา	ผ่าน
การงานอาชีพ/สังคมศึกษา	ผ่าน
การงานอาชีพ/สังคมศึกษา	ผ่าน
การงานอาชีพ/สังคมศึกษา	ผ่าน
การงานอาชีพ/สังคมศึกษา	ผ่าน

ผลการสอบ

- ผ่าน
- ผ่าน
- ผ่าน

Call Center No. 0-2552-7888 ต่อ 3 ในวันจันทร์ - อังคาร เวลา 8.30-17.30 น. หรือ becc@becc.or.th